


fi renze®

Porcelanato Arquitectónico

CATÁLOGO GENERAL 2023




Firenze quiere ser el anfitrión del espacio.
No hay espacios Ordinarios.

Te invitamos a vivir una experiencia
auténtica, queremos hacerte
sentir como en casa.

Seremos quienes propongamos una solución
a nuevos espacios, nuevas experiencias,
la bienvenida al confort humano.

Humanización | Hospitalidad | Hogar

LECTURA DE CATÁLOGO



20

21

COLORES:
LIGHT GREY
DARK GREY

ACABADOS:
PULIDO
MATE

USOS RECOMENDADOS

INTERIOR COCINA BAÑO COMERCIAL

VARIEDADES GRÁFICAS: 12

59.3 X 119 CM.

* El acabado pulido se sugiere para uso interior.

ALTO II DIGITART PTC A PORCELÁNICO AUTÉNTICO PULIDO ESPEJO FOCKER

AMBIENTE

SIMBOLOGÍA

FORMATO (CM)

TECNOLOGÍAS

TIPOLOGÍA

SERIE

TIPO DE CUERPO

COLECCIÓN

APARTADO DE MUESTRAS

SOFISTICACIÓN HUMANA | MÁRMOL

MÁRMOL | PORCELÁNICO CUERPO COLOREADO

SIMBOLOGÍA

Tono y Esfumado



Área de Uso



Tecnología Digital



Certificación PTCA



SOFISTICACIÓN HUMANA Mármol

Adria	10
Artica	12
Artigiano	14
Bardiglio	16
Bianco Rigato	18
Bohemian	20
Bolkiah	22
Boreas	24
Bronze Venato	26
Calacatta Gold	28
Calacata Light	30
Capraia	32
Carrara	34
Corfu	36
Dark Marble	38
Eurus	40
Giada	42
Giulia	44
Greystone	46
Kairos	48
Lacuna	50
Lattea	52
Leuko Gold	54
Liguria	56
Lincoln	58
Linz	60
Marble Essenza	62
Marble Onix	64
Marble Pietra	66
Marmi Filoni	68
Maurice	70
Molt	72
Navona	74
Panda Slab	76
Patagonia Crystal	78
Pietra Romana	80
Renoir	82
Serein	84
Slatia	86
Statuario	88

Striato	90
Toscana	92
Veronese	94
Zephyros	96

SILENCIO URBANO Cemento

Anthology	100
Barbieri	102
Bau Ziment	104
Cemento Creta	106
Cimerian	108
Leuca	110
Pavimenti	112
Sour Rock / Out	114
Urban Concrete	116

ÉTICA AMBIENTAL Madera

Madera District	120
Madera Habitat	122
Mangata	124
Mayne	126
Merise / Merise Out	128
Noah	130
Royalwood Out	132
Sonder Wood	134
Sunken	136

ESENCIA NATURAL Piedras y Rústico

Auren / Auren Out	140
Carboni	142
Carriere	144
Corteccia	146
Cosmo Rock	148
Ebony Velvet	150
Emerald	152
Eternal Dark	154
Heritage	156
Lavagna Fosc	158
Park	160
Piasentina Grisos	162
Piedra Dorsal	164
Piedra Magna	166
Pontevecchio	168
Porfido	170
Praise	172
Prune	174
Roca de Quars	176
Rocca Ardesia	178
Rocca Quartz	180
Silvergrit	182
Sten / Sten Out	184
Sten Hydraulic	186
Stromboli	188
Titane	190
Unique Ground	192
Volterra	194
Zendra Stone / Deco	196

PUREZA Y SIMPLICIDAD Monocolor

Antara	200
Antea Soft	202
Stucco	204

Esfumado

Bruge	206
Evolution	208
Tectonique	210

TECNOLOGÍAS 212

GUÍA DE INSTALACIÓN, LIMPIEZA Y MANTENIMIENTO 214

SISTEMA DE NIVELACIÓN 219

GREEN MATTERS 226

APP PORCELANATO ARQUITECTÓNICO 227

SHOWROOM 228

A

Adria	10
Antara	200
Antea	202
Anthology	100
Artica	12
Artigiano	14
Auren / Auren Out	140

B

Barbieri	102
Bardiglio	16
Bau Ziment	104
Bianco Rigato	18
Bohemian	20
Bolkiah	22
Boreas	24
Bronze Venato	26
Bruge	206

C

Calacatta Gold	28
Calacata Light	30
Capraia	32
Carboni	142
Carrara	34
Carriere	144
Cemento Creta	106
Cimerian	108
Corfu	36
Corteccia	146
Cosmo Rock	148

D

Dark Marble	38
-------------	----

E

Ebony Velvet	150
Emerald	152
Eternal Dark	154
Eurus	40
Evolution	208

G

Giada	42
Giulia	44
Greystone	46

H

Heritage	156
----------	-----

K

Kairos	48
--------	----

L

Lacuna	50
Lattea	156
Lavagna Fosc	108
Leuca	52
Leuko Gold	54
Liguria	56
Lincoln	58
Linz	60

M

Madera District	120
Madera Habitat	122
Mangata	124
Marble Essenza	62
Marble Onix	64
Marble Pietra	66
Marmi Filoni	68
Maurice	70
Mayne	126
Merise / Merise Out	128
Molt	72

N

Navona	74
Noah	130

P

Panda Slab	76
Park	160
Patagonia Crystal	78
Pavimenti	112
Piasentina Grisos	162
Piedra Dorsal	164
Piedra Magma	166
Pietra Romana	80
Pontevecchio	168
Porfido	170
Praise	172
Prune	174

R

Renoir	82
Roca de Quars	176
Rocca Ardesia	178
Rocca Quartz	180
Royalwood Out	132

S

Serein	84
Silvergrit	182
Slatia	86
Sonder Wood	134
Sour Rock Out	114
Statuario	88
Sten / Sten Out	184
Sten Hydraulic	186
Striato	90
Stromboli	188
Stucco	204
Sunken	136

T

Tectonique	210
Titane	190
Toscana	92

U

Unique Ground	192
Urban Concrete	116

V

Veronese	94
Volterra	194

Z

Zendra Stone	196
Zephyros	96

30 x 60 cm

Piedra Dorsal	164
Porfido	170

59.3 x 59.3 cm

Adria	10
Antara	200
Antea Soft	202
Anthology	100
Barbieri	102
Bohemian	20
Boreas	24
Bruge	206
Cemento Creta	106
Eurus	40
Evolution	208
Greystone	46
Heritage	156
Leuca	110
Leuko Gold	54
Linz	60
Park	160
Pavimenti	112
Pietra Romana	80
Serein	84
Sten / Sten Out	184
Sten Hydraulic	186
Stucco	204
Tectonique	210
Urban Concrete	116
Veronese	94

60 x 60 cm

Lattea	52
Toscana	92

19.3 x 119 cm

Madera District	120
Madera Habitat	122
Mangata	124
Mayne	126
Merise / Merise Out	128
Noah	130
Rocca Quartz	180
Royalwood Out	132
Sonder Wood	134
Sunken	136

29.1 x 119 cm

Praise	172
Prune	174
Rocca Ardesia	178
Titane	190
Zendra Stone	196

59.3 x 119 cm

Adria	10
Antea	202
Anthology	100
Artigiano	14
Auren / Auren Out	140
Barbieri	102
Bau Ziment	104
Bianco Rigato	18
Bohemian	20
Boreas	24
Bronze Venato	26
Carriere	144
Corfu	36
Corteccia	146
Ebony Velvet	150
Emerald	152

59.3 x 119 cm

Eurus	40
Giada	42
Greystone	46
Heritage	156
Lavagna Fosc	158
Leuko Gold	54
Marmi Filoni	68
Molt	72
Panda Slab	76
Pavimenti	112
Park	160
Patagonia Crystal	78
Piasentina Grisos	112
Piedra Magma	162
Pontevecchio	168
Prune	174
Rocca Ardesia	176
Roca de Quars	178
Silvergrit	182
Slatia	86
Sour Rock Out	114
Sten / Sten Out	184
Striato	90
Stromboli	188
Tectonique	210
Titane	190
Unique Ground	192
Urban Concrete	116
Volterra	194
Zendra Stone	196
Zephyros	96

60 x 120 cm

Bardiglio	16
Bolkiah	22
Calacatta Gold	28
Carrara	34
Dark Marble	38
Giulia	44
Liguria	56
Marble Essenza	62
Marble Onix	64
Marble Pietra	66
Maurice	70
Statuario	88

80 x 160 cm

Ártica	12
Calacata Light	30
Capraia	32
Carboni	142
Cimerian	108
Cosmo rock	148
Eternal Dark	154
Kairos	48
Lacuna	50
Lincoln	58
Navona	74
Renoir	82

MARMÓL

SOFISTICACIÓN HUMANIA

REFINADA | CREADORA | ÚNICA





PORCELANATO ARQUITECTÓNICO

PATAGONIA CRYSTAL
BIANCO

PORCELÁNICO ESMALTADO
ACABADO PULIDO
59.3 X 119 CM.





ADRIA

MÁRMOL | PORCELÁNICO ESMALTADO

COLORES: BONE
LIGHT GREY

ACABADOS: PULIDO
MATE

USOS RECOMENDADOS



INTERIOR



COCINA



BAÑO



COMERCIAL

CARAS: MULTIFACE



59.3 X 119 CM.




59.3 X 59.3 CM.

BONE

LIGHT GREY

* El acabado pulido se sugiere para uso interior y esta disponible en el formato 59.3x119 en el color Bone.



ALTO III



PORCELÁNICO
AUTÉNTICO
CERTIFICADO POR PTCA







ÁRTICA

MÁRMOL | PORCELÁNICO CUERPO COLOREADO

COLORES: BLACK
ACABADOS: PULIDO

USOS RECOMENDADOS



INTERIOR



COCINA




BAÑO



COMERCIAL

CARAS: 6




RECTIFICADO

80 X 160 CM.

Colección:

MAGNO

* El acabado pulido se sugiere para uso interior.



ALTO III



PORCELÁNICO
AUTÉNTICO
CERTIFICADO POR PTCA







ARTIGIANO

MÁRMOL | PORCELÁNICO CUERPO COLOREADO

COLORES: TERRE
ACABADOS: MATE

USOS RECOMENDADOS



INTERIOR



COCINA



BAÑO




COMERCIAL

CARAS: MULTIFACE



59.3 X 119 CM.

TERRE



REGULAR II



PORCELÁNICO
AUTÉNTICO
CERTIFICADO POR PTCA







BARDIGLIO

MÁRMOL | PORCELÁNICO ESMALTADO

COLORES: BIANCO
ACABADOS: PULIDO

USOS RECOMENDADOS



INTERIOR



COCINA



BAÑO




COMERCIAL

CARAS: 6



60 X 120 CM.

* El acabado pulido se sugiere para uso interior.



ALTO III



PORCELÁNICO
AUTÉNTICO
CERTIFICADO POR PTCA



BIANCO





BIANCO RIGATO

MÁRMOL | PORCELÁNICO ESMALTADO

COLORES: BLANC
ACABADOS: PULIDO
SOFT

USOS RECOMENDADOS



INTERIOR



COCINA



BAÑO



COMERCIAL



EXTERIOR




FACHADA

CARAS: 12



59.3 X 119 CM.

* El acabado pulido se sugiere para uso interior.



ALTO III



PORCELÁNICO
AUTÉNTICO
CERTIFICADO POR PTCA







BOHEMIAN

MÁRMOL | PORCELÁNICO ESMALTADO

COLORES: BIANCO
ACABADOS: MATE

USOS RECOMENDADOS



INTERIOR



COCINA



BAÑO



COMERCIAL



EXTERIOR



FACHADA

CARAS: MULTIFACE




59.3 X 119 CM.



59.3 X 59.3 CM.

BIANCO



ALTO III



PORCELÁNICO
AUTÉNTICO
CERTIFICADO POR PTCA





BOLKIAH

MÁRMOL | PORCELÁNICO ESMALTADO

COLORES: LIGHT GREY
ACABADOS: PULIDO

USOS RECOMENDADOS



INTERIOR



COCINA



BAÑO




COMERCIAL

CARAS: 6



60 X 120 CM.

* El acabado pulido se sugiere para uso interior.



ALTO III



PORCELÁNICO
AUTÉNTICO
CERTIFICADO POR PTCA



LIGHT GREY





BOREAS

MÁRMOL | PORCELÁNICO ESMALTADO

COLORES: BIANCO
ACABADOS: PULIDO
MATE

USOS RECOMENDADOS



INTERIOR



COCINA



BAÑO



COMERCIAL



EXTERIOR




FACHADA


CARAS: MULTIFACE



59.3 X 119 CM.



59.3 X 59.3 CM.



* El acabado pulido se sugiere para uso interior.



EXTREMO IV



PORCELÁNICO
AUTÉNTICO
CERTIFICADO POR PTCA







BRONZE VENATO

MÁRMOL | PORCELÁNICO ESMALTADO

COLORES: MINERAL
ACABADOS: PULIDO
MATE

USOS RECOMENDADOS



INTERIOR



COCINA



BAÑO



COMERCIAL



EXTERIOR




FACHADA

CARAS: MULTIFACE



59.3 X 119 CM.

* El acabado pulido se sugiere para uso interior.



ALTO III



PORCELÁNICO
AUTÉNTICO
CERTIFICADO POR PTCA







CALACATTA GOLD

MÁRMOL | PORCELÁNICO ESMALTADO

COLORES: WHITE
ACABADOS: PULIDO

USOS RECOMENDADOS



INTERIOR



COCINA



BAÑO




COMERCIAL

CARAS: 8



60 X 120 CM.

* El acabado pulido se sugiere para uso interior.



REGULAR II



PORCELÁNICO
AUTÉNTICO
CERTIFICADO POR PTCA







CALACATA LIGHT

MÁRMOL | PORCELÁNICO ESMALTADO

COLORES: WHITE
ACABADOS: PULIDO

USOS RECOMENDADOS



INTERIOR



COCINA



BAÑO



COMERCIAL

CARAS: MULTIFACE




RECTIFICADO

80 X 160 CM.

Colección:

MAGNO

* El acabado pulido se sugiere para uso interior.



REGULAR II



PORCELÁNICO
AUTÉNTICO
CERTIFICADO POR PTCA







CAPRAIA

MÁRMOL | PORCELÁNICO ESMALTADO

COLORES: BIANCO
ACABADOS: PULIDO
MATE

USOS RECOMENDADOS



INTERIOR



COCINA



BAÑO



COMERCIAL

CARAS: MULTIFACE




RECTIFICADO

80 X 160 CM.

Colección:

MAGNO 


* El acabado pulido se sugiere para uso interior.



ALTO III



PORCELÁNICO
AUTÉNTICO
CERTIFICADO POR PTCA



BIANCO





CARRARA

MÁRMOL | PORCELÁNICO ESMALTADO

COLORES: WHITE
ACABADOS: PULIDO

USOS RECOMENDADOS



INTERIOR



COCINA



BAÑO



COMERCIAL

CARAS: 8




60 X 120 CM.

WHITE



* El acabado pulido se sugiere para uso interior.



REGULAR II



PORCELÁNICO
AUTÉNTICO
CERTIFICADO POR PTCA







CORFU

MÁRMOL | PORCELÁNICO ESMALTADO

COLORES: ACABADOS:
CREMA MATE

USOS RECOMENDADOS



INTERIOR



COCINA



BAÑO



COMERCIAL



EXTERIOR




FACHADA

CARAS: 8



59.3 X 119 CM.

* El acabado pulido se sugiere para uso interior.



REGULAR II



PORCELÁNICO
AUTÉNTICO
CERTIFICADO POR PTCA







DARK MARBLE

MÁRMOL | PORCELÁNICO ESMALTADO

COLORES: BLACK
ACABADOS: PULIDO

USOS RECOMENDADOS



INTERIOR



COCINA



BAÑO




COMERCIAL

CARAS: 8



60 X 120 CM.

* El acabado pulido se sugiere para uso interior.



REGULAR II



PORCELÁNICO
AUTÉNTICO
CERTIFICADO POR PTCA







EURUS

MÁRMOL | PORCELÁNICO ESMALTADO

COLORES: NUVOLA
ACABADOS: PULIDO
MATE

USOS RECOMENDADOS



INTERIOR



COCINA



BAÑO



COMERCIAL




EXTERIOR



FACHADA

CARAS: MULTIFACE



59.3 X 119 CM.



59.3 X 59.3 CM.



* El acabado pulido se sugiere para uso interior.



EXTREMO IV



PORCELÁNICO
AUTÉNTICO
CERTIFICADO POR PTCA







GIADA MARBLE

MÁRMOL | PORCELÁNICO ESMALTADO

COLORES: BIANCO
ACABADOS: PULIDO
MATE

USOS RECOMENDADOS



INTERIOR



COCINA



BAÑO




COMERCIAL

CARAS: MULTIFACE



59.3 X 119 CM.

* El acabado pulido se sugiere para uso interior.



ALTO III



PORCELÁNICO
AUTÉNTICO
CERTIFICADO POR PTCA







GIULIA

MÁRMOL | PORCELÁNICO ESMALTADO

COLORES: LIGHT GREY
ACABADOS: PULIDO

USOS RECOMENDADOS



INTERIOR



COCINA



BAÑO




COMERCIAL

CARAS: 6



60 X 120 CM.

* El acabado pulido se sugiere para uso interior.



ALTO III



PORCELÁNICO
AUTÉNTICO
CERTIFICADO POR PTCA







GREYSTONE

MÁRMOL | PORCELÁNICO ESMALTADO

COLORES: GREY
ACABADOS: MATE

USOS RECOMENDADOS



INTERIOR



COCINA



BAÑO



COMERCIAL



EXTERIOR



FACHADA

CARAS: MULTIFACE



59.3 X 119 CM.



59.3 X 59.3 CM.



* El acabado pulido se sugiere para uso interior.



EXTREMO IV



PORCELÁNICO
AUTÉNTICO
CERTIFICADO POR PTCA



STEP
by STEP
DAY *by*
DAY



KAIROS

MÁRMOL | PORCELÁNICO ESMALTADO

COLORES: BEIGE
ACABADOS: PULIDO

USOS RECOMENDADOS



INTERIOR



COCINA



BAÑO



COMERCIAL

CARAS: 12



RECTIFICADO

80 X 160 CM.

Colección:

MAGNO 

* El acabado pulido se sugiere para uso interior.



ALTO III



PORCELÁNICO
AUTÉNTICO
CERTIFICADO POR PTCA



BEIGE





LACUNA

MÁRMOL | PORCELÁNICO ESMALTADO

COLORES: BEIGE
ACABADOS: PULIDO

USOS RECOMENDADOS



INTERIOR



COCINA



BAÑO



COMERCIAL

CARAS: MULTIFACE




RECTIFICADO

80 X 160 CM.

Colección:

MAGNO

* El acabado pulido se sugiere para uso interior.



ALTO III



PORCELÁNICO
AUTÉNTICO
CERTIFICADO POR PTCA



BEIGE





LATTEA

MÁRMOL | PORCELÁNICO DOBLE CARGA

COLORES: BEIGE
ACABADOS: PULIDO

USOS RECOMENDADOS



INTERIOR



COCINA




BAÑO




COMERCIAL

CARAS: MULTIFACE



60 X 60 CM.

* El acabado pulido se sugiere para uso interior.



ALTO III



PORCELÁNICO
AUTÉNTICO
CERTIFICADO POR PTCA



BEIGE





LEUKO GOLD

MÁRMOL | PORCELÁNICO ESMALTADO

COLORES: BIANCO
ACABADOS: PULIDO
MATE

USOS RECOMENDADOS



INTERIOR



COCINA



BAÑO



COMERCIAL



EXTERIOR



FACHADA

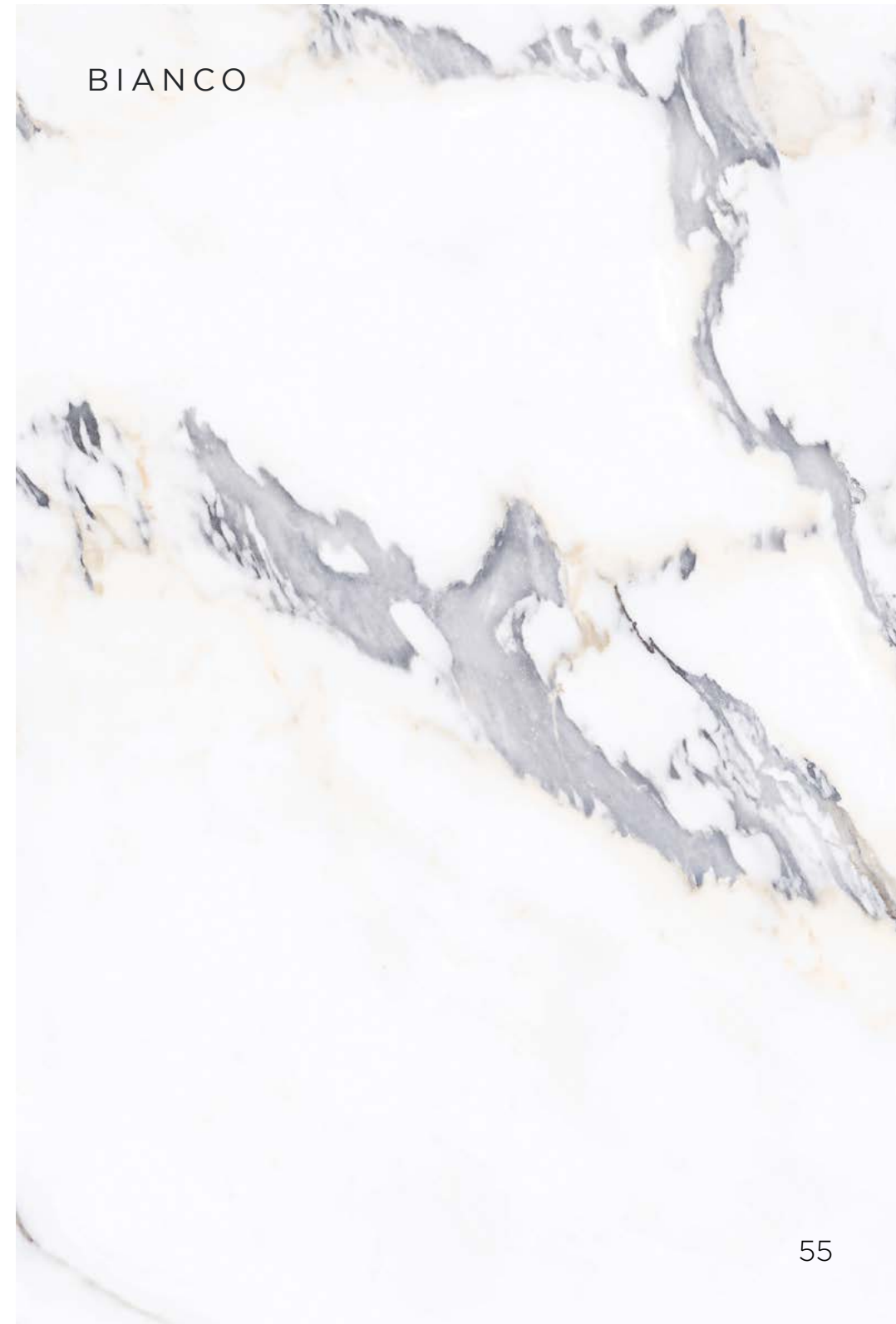
CARAS: MULTIFACE




59.3 X 119 CM.



59.3 X 59.3 CM.



* El acabado pulido se sugiere para uso interior.



REGULAR II



PORCELÁNICO
AUTÉNTICO
CERTIFICADO POR PTCA







LIGURIA

MÁRMOL | PORCELÁNICO ESMALTADO

COLORES: BIANCO
ACABADOS: PULIDO

USOS RECOMENDADOS



INTERIOR



COCINA



BAÑO



COMERCIAL

CARAS: 8



60 X 120 CM.



BIANCO

* El acabado pulido se sugiere para uso interior.



ALTO III



PORCELÁNICO
AUTÉNTICO
CERTIFICADO POR PTCA







LINCOLN

MÁRMOL | PORCELÁNICO ESMALTADO

COLORES: BIANCO
ACABADOS: PULIDO

USOS RECOMENDADOS



INTERIOR



COCINA



BAÑO



COMERCIAL

CARAS: 8




RECTIFICADO

80 X 160 CM.

Colección:

MAGNO 

* El acabado pulido se sugiere para uso interior.



REGULAR II



PORCELÁNICO
AUTÉNTICO
CERTIFICADO POR PTCA



BIANCO





LINZ

MÁRMOL | PORCELÁNICO ESMALTADO

COLORES: BEIGE
LIGHT GREY

ACABADOS: MATE

USOS RECOMENDADOS



INTERIOR



COCINA




BAÑO




COMERCIAL

CARAS: MULTIFACE



59.3 X 59.3 CM.



REGULAR II



PORCELÁNICO
AUTÉNTICO
CERTIFICADO POR PTCA







MARBLE ESSENZA

MÁRMOL | PORCELÁNICO ESMALTADO

COLORES: ACABADOS:
TAUPE PULIDO
GRIGIO

USOS RECOMENDADOS



INTERIOR



COCINA



BAÑO




COMERCIAL

CARAS: 9



60 X 120 CM.

* El acabado pulido se sugiere para uso interior.



REGULAR II



PORCELÁNICO
AUTÉNTICO
CERTIFICADO POR PTCA







MARBLE ONIX

MÁRMOL | PORCELÁNICO ESMALTADO

COLORES: WHITE
ACABADOS: PULIDO

USOS RECOMENDADOS



INTERIOR



COCINA



BAÑO




COMERCIAL

CARAS: 8



60 X 120 CM.

* El acabado pulido se sugiere para uso interior.



REGULAR II



PORCELÁNICO
AUTÉNTICO
CERTIFICADO POR PTCA







MARBLE PIETRA

MÁRMOL | PORCELÁNICO ESMALTADO

COLORES: BIANCO
LIGHT GREY

ACABADOS: PULIDO

USOS RECOMENDADOS



INTERIOR



COCINA




BAÑO



COMERCIAL

CARAS: 8




60 X 120 CM.

BIANCO

LIGHT GREY

* El acabado pulido se sugiere para uso interior.



REGULAR II



PORCELÁNICO
AUTÉNTICO
CERTIFICADO POR PTCA







MARMI FILONI

MÁRMOL | PORCELÁNICO ESMALTADO

COLORES: GREIGE
ACABADOS: PULIDO
MATE

USOS RECOMENDADOS



INTERIOR



COCINA



BAÑO



COMERCIAL



EXTERIOR




FACHADA

CARAS: MULTIFACE



59.3 X 119 CM.

* El acabado pulido se sugiere para uso interior.



REGULAR II



PORCELÁNICO
AUTÉNTICO
CERTIFICADO POR PTCA



GREIGE





MAURICE

MÁRMOL | PORCELÁNICO ESMALTADO

COLORES: BLACK
ACABADOS: PULIDO

USOS RECOMENDADOS



INTERIOR



COCINA




BAÑO



COMERCIAL

CARAS: 8



60 X 120 CM.


* El acabado pulido se sugiere para uso interior.



REGULAR II



PORCELÁNICO
AUTÉNTICO
CERTIFICADO POR PTCA







MOLT

MÁRMOL | PORCELÁNICO CUERPO COLOREADO

COLORES: ACABADOS:
LIGHT GREY PULIDO
DARK GREY MATE

USOS RECOMENDADOS



INTERIOR



COCINA



BAÑO




COMERCIAL

CARAS: 12



59.3 X 119 CM.

* El acabado pulido se sugiere para uso interior.



ALTO III



PORCELÁNICO
AUTÉNTICO
CERTIFICADO POR PTCA



LIGHT GREY



DARK GREY





NAVONA

MÁRMOL | PORCELÁNICO ESMALTADO

COLORES: BEIGE
ACABADOS: MATE
PULIDO

USOS RECOMENDADOS



INTERIOR



COCINA



BAÑO



COMERCIAL

CARAS: MULTIFACE




80 X 160 CM.

Colección:

MAGNO

* El acabado pulido se sugiere para uso interior.



REGULAR II



PORCELÁNICO
AUTÉNTICO
CERTIFICADO POR PTCA



BEIGE.





PANDA SLAB

MÁRMOL | PORCELÁNICO ESMALTADO

COLORES: WHITE
ACABADOS: PULIDO

USOS RECOMENDADOS



INTERIOR



COCINA



BAÑO



COMERCIAL

CARAS: MULTIFACE



59.3 X 119 CM.

* El acabado pulido se sugiere para uso interior.



REGULAR II



PORCELÁNICO
AUTÉNTICO
CERTIFICADO POR PTCA







PATAGONIA CRYSTAL

MÁRMOL | PORCELÁNICO ESMALTADO

COLORES: BIANCO
ACABADOS: PULIDO

USOS RECOMENDADOS



INTERIOR



COCINA



BAÑO




COMERCIAL

CARAS: MULTIFACE



59.3 X 119 CM.

* El acabado pulido se sugiere para uso interior.



ALTO III



PORCELÁNICO
AUTÉNTICO
CERTIFICADO POR PTCA



BIANCO





PIETRA ROMANA

MÁRMOL | PORCELÁNICO ESMALTADO

COLORES: BONE
ACABADOS: MATE

USOS RECOMENDADOS



INTERIOR



COCINA



BAÑO



COMERCIAL



EXTERIOR




FACHADA

CARAS: MULTIFACE



59.3 X 59.3 CM.



ALTO III



PORCELÁNICO
AUTÉNTICO
CERTIFICADO POR PTCA



BONE





RENOIR

MÁRMOL | PORCELÁNICO ESMALTADO

COLORES: BIANCO
ACABADOS: PULIDO

USOS RECOMENDADOS



INTERIOR



COCINA



BAÑO



COMERCIAL

CARAS: 8




RECTIFICADO

80 X 160 CM.

Colección:

MAGNO

* El acabado pulido se sugiere para uso interior.



ALTO III



PORCELÁNICO
AUTÉNTICO
CERTIFICADO POR PTCA

PULIDO
ESPEJO



BIANCO





SEREIN

MÁRMOL | PORCELÁNICO ESMALTADO

COLORES: BEIGE
ACABADOS: MATE

USOS RECOMENDADOS



INTERIOR



COCINA



BAÑO



COMERCIAL



EXTERIOR



FACHADA


CARAS: MULTIFACE



59.3 X 59.3 CM.



BEIGE



ALTO III



PORCELÁNICO
AUTÉNTICO
CERTIFICADO POR PTCA





SLATIA

MÁRMOL | PORCELÁNICO ESMALTADO

COLORES: BONE
ACABADOS: PULIDO

USOS RECOMENDADOS



INTERIOR



COCINA



BAÑO




COMERCIAL

CARAS: MULTIFACE



59.3 X 119 CM.

* El acabado pulido se sugiere para uso interior.



ALTO III



PORCELÁNICO
AUTÉNTICO
CERTIFICADO POR PTCA







STATUARIO

MÁRMOL | PORCELÁNICO ESMALTADO

COLORES: WHITE
ACABADOS: PULIDO

USOS RECOMENDADOS



INTERIOR



COCINA



BAÑO




COMERCIAL

CARAS: 8



60 X 120 CM.

* El acabado pulido se sugiere para uso interior.



REGULAR II



PORCELÁNICO
AUTÉNTICO
CERTIFICADO POR PTCA







STRIATO

MÁRMOL | PORCELÁNICO ESMALTADO

COLORES: BIANCO
BEIGE

ACABADOS: PULIDO
MATE

USOS RECOMENDADOS



INTERIOR



COCINA



BAÑO



COMERCIAL

CARAS: MULTIFACE



59.3 X 119 CM.

* El acabado pulido se sugiere para uso interior.




EXTREMO IV



PORCELÁNICO
AUTÉNTICO
CERTIFICADO POR PTCA



BIANCO



BEIGE





TOSCANA

MÁRMOL | PORCELÁNICO DOBLE CARGA

COLORES: BEIGE
ACABADOS: PULIDO

USOS RECOMENDADOS



INTERIOR



COCINA





BAÑO



COMERCIAL

CARAS: MULTIFACE



60 X 60 CM.

* El acabado pulido se sugiere para uso interior.



ALTO III



PORCELÁNICO
AUTÉNTICO
CERTIFICADO POR PTCA



BEIGE







VERONESE

MÁRMOL | PORCELÁNICO ESMALTADO

COLORES: BEIGE
LIGHT GREY

ACABADOS: MATE

USOS RECOMENDADOS



INTERIOR



COCINA



BAÑO



COMERCIAL



EXTERIOR




FACHADA

CARAS: MULTIFACE



59.3 X 59.3 CM.

* El acabado pulido se sugiere para uso interior.



ALTO III



PORCELÁNICO
AUTÉNTICO
CERTIFICADO POR PTCA



BEIGE

LIGHT GREY





ZEPHYROS

MÁRMOL | PORCELÁNICO ESMALTADO

COLORES: VULCANO
ACABADOS: MATE

USOS RECOMENDADOS



INTERIOR



COCINA



BAÑO



COMERCIAL



EXTERIOR



FACHADA


CARAS: 12



59.3 X 119 CM.



59.3 X 59.3 CM.



EXTREMO IV



PORCELÁNICO
AUTÉNTICO
CERTIFICADO POR PTCA



PORCELANATO ARQUITECTÓNICO

CIMERIAN
GRIS

PORCELÁNICO CUERPO COLOREADO
ACABADO MATE
80 X 160 CM.





ANTHOLOGY

CEMENTO | PORCELÁNICO ESMALTADO

COLORES: BONE
GREY

ACABADOS: MATE

USOS RECOMENDADOS



INTERIOR



COCINA



BAÑO



COMERCIAL



EXTERIOR



FACHADA

CARAS: 12




59.3 X 119 CM.



59.3 X 59.3 CM.

BONE

GREY



ALTO III



PORCELÁNICO
AUTÉNTICO
CERTIFICADO POR PTCA





BARBIERI

CEMENTO | PORCELÁNICO ESMALTADO

COLORES: IVORY
GREY

ACABADOS: MATE

USOS RECOMENDADOS



INTERIOR



COCINA



BAÑO



COMERCIAL



EXTERIOR



FACHADA

CARAS: MULTIFACE




59.3 X 119 CM.



59.3 X 59.3 CM.

IVORY

GREY



ALTO III



PORCELÁNICO
AUTÉNTICO
CERTIFICADO POR PTCA





BAU ZIMENT

CEMENTO | PORCELÁNICO CUERPO COLOREADO

COLORES: ACABADOS:
GRAU MATE

USOS RECOMENDADOS



INTERIOR



COCINA



BAÑO



COMERCIAL



EXTERIOR




FACHADA

CARAS: 12



59.3 X 119 CM.

GRAU



REGULAR II



PORCELÁNICO
AUTÉNTICO
CERTIFICADO POR PTCA





CEMENTO CRETA

CEMENTO | PORCELÁNICO ESMALTADO

COLORES: BEIGE
GREY

ACABADOS: MATE

USOS RECOMENDADOS



INTERIOR



COCINA



BAÑO



COMERCIAL




EXTERIOR



FACHADA

CARAS: MULTIFACE



59.3 X 59.3 CM.

BEIGE

GREY



EXTREMO IV



PORCELÁNICO
AUTÉNTICO
CERTIFICADO POR PTCA





CIMERIAN

CEMENTO | PORCELÁNICO CUERPO COLOREADO

COLORES: GRIGIO
ACABADOS: MATE

USOS RECOMENDADOS



INTERIOR



COCINA



BAÑO



COMERCIAL



EXTERIOR



FACHADA


CARAS: MULTIFACE



80 X 160 CM.

Colección:

MAGNO



REGULAR II



**PORCELÁNICO
AUTÉNTICO**
CERTIFICADO POR PTCA

GRIGIO





LEUCA

CEMENTO | PORCELÁNICO ESMALTADO

COLORES: GREY
ACABADOS: MATE

USOS RECOMENDADOS



INTERIOR



COCINA



BAÑO



COMERCIAL



EXTERIOR



FACHADA

CARAS: MULTIFACE



59.3 X 59.3 CM.



GREY



ALTO III



PORCELÁNICO
AUTÉNTICO
CERTIFICADO POR PTCA





PAVIMENTI

CEMENTO | PORCELÁNICO ESMALTADO

COLORES: ACABADOS:
IVORY MATE
GREY

USOS RECOMENDADOS



INTERIOR



COCINA



BAÑO



COMERCIAL



EXTERIOR



FACHADA

CARAS: MULTIFACE




59.3 X 119 CM.



59.3 X 59.3 CM.

IVORY

GREY



REGULAR II



PORCELÁNICO
AUTÉNTICO
CERTIFICADO POR PTCA





SOUR ROCK / OUT

CEMENTO | PORCELÁNICO ESMALTADO

COLORES: ACABADOS:
IVORY MATE
GREY NON SLIP

USOS RECOMENDADOS



INTERIOR



COCINA



BAÑO



COMERCIAL



EXTERIOR



FACHADA


CARAS: MULTIFACE



59.3 X 119 CM.

IVORY

GREY



ALTO III



PORCELÁNICO
AUTÉNTICO
CERTIFICADO POR PTCA

**NON
SLIP**





URBAN CONCRETE

CEMENTO | PORCELÁNICO ESMALTADO

COLORES: GREY
ANTRACITA

ACABADOS: MATE

USOS RECOMENDADOS



INTERIOR



COCINA



BAÑO



COMERCIAL



EXTERIOR



FACHADA

CARAS: 10




59.3 X 119 CM.



59.3 X 59.3 CM.

GREY

ANTRACITA



ALTO III



PORCELÁNICO
AUTÉNTICO
CERTIFICADO POR PTCA

MADERA

ÉTICA AMBIENTAL

SOSTENIBLE | JUSTA | ADMIRABLE



PORCELANATO ARQUITECTÓNICO

SONDER WOOD
BONE

PORCELÁNICO ESMALTADO
ACABADO MATE
19.3 X 119 CM.





MADERA DISTRICT

MADERA | PORCELÁNICO ESMALTADO

COLORES: ACABADOS:
DARK WALNUT MATE

USOS RECOMENDADOS



INTERIOR



COCINA



BAÑO



COMERCIAL



EXTERIOR




FACHADA

CARAS: MULTIFACE



19.3 X 119 CM.

DARK WALNUT



ALTO III



PORCELÁNICO
AUTÉNTICO
CERTIFICADO POR PTCA





MADERA HABITAT

MADERA | PORCELÁNICO ESMALTADO

COLORES: VULCANO
DESERTO
BRUMMA

ACABADOS:
MATE

USOS RECOMENDADOS



INTERIOR



COCINA



BAÑO



COMERCIAL



EXTERIOR




FACHADA

CARAS: MULTIFACE



19.3 X 119 CM.



ALTO III



PORCELÁNICO
AUTÉNTICO
CERTIFICADO POR PTCA

VULCANO

DESERTO

BRUMMA





MANGATA

MADERA | PORCELÁNICO ESMALTADO

COLORES: TAUPE
NATURAL
CENIZO

ACABADOS:
MATE

USOS RECOMENDADOS



INTERIOR



COCINA



BAÑO



COMERCIAL



EXTERIOR



FACHADA

CARAS: MULTIFACE




19.3 X 119 CM.

TAUPE

NATURAL

CENIZO



ALTO III



PORCELÁNICO
AUTÉNTICO
CERTIFICADO POR PTCA





MAYNE

MADERA | PORCELÁNICO CUERPO COLOREADO

COLORES: ACABADOS:
NATURAL MATE
GREY
BROWN

USOS RECOMENDADOS



INTERIOR



COCINA



BAÑO



COMERCIAL



EXTERIOR



FACHADA

CARAS: 24




19.3 X 119 CM.

NATURAL

GREY

BROWN



ALTO III



PORCELÁNICO
AUTÉNTICO
CERTIFICADO POR PTCA







MERISE / MERISE OUT

MADERA | PORCELÁNICO ESMALTADO

COLORES: HONEY
COCOA

ACABADOS: MATE
NON-SLIP

USOS RECOMENDADOS



INTERIOR



COCINA



BAÑO



COMERCIAL



EXTERIOR



FACHADA


CARAS: MULTIFACE



19.3 X 119 CM.

HONEY

COCOA



ALTO III



PORCELÁNICO
AUTÉNTICO
CERTIFICADO POR PTCA



NON
SLIP





NOAH

MADERA | PORCELÁNICO CUERPO COLOREADO

COLORES:
NATURAL

ACABADOS:
MATE

USOS RECOMENDADOS



INTERIOR



COCINA



BAÑO



COMERCIAL



EXTERIOR



FACHADA

CARAS: MULTIFACE



19.3 X 119 CM.

NATURAL



EXTREMO IV



PORCELÁNICO
AUTÉNTICO
CERTIFICADO POR PTCA







ROYAL WOOD OUT

MADERA | PORCELÁNICO ESMALTADO

COLORES:

WALNUT
GREY

ACABADOS:

MATE

USOS RECOMENDADOS



INTERIOR



COCINA



BAÑO



COMERCIAL



EXTERIOR



FACHADA


CARAS: MULTIFACE



19.3 X 119 CM.

WALNUT

GREY



ALTO III



PORCELÁNICO
AUTÉNTICO
CERTIFICADO POR PTCA





SONDER WOOD

MADERA | PORCELÁNICO ESMALTADO

COLORES: BONE
ACABADOS: MATE

USOS RECOMENDADOS



INTERIOR



COCINA



BAÑO



COMERCIAL



EXTERIOR




FACHADA

CARAS: 24



19.3 X 119 CM.

BONE



ALTO III



PORCELÁNICO
AUTÉNTICO
CERTIFICADO POR PTCA







SUNKEN

MADERA | PORCELÁNICO CUERPO COLOREADO

COLORES:

IVORY
NATURAL
TEKA

ACABADOS:

MATE

USOS RECOMENDADOS



INTERIOR



COCINA



BAÑO



COMERCIAL



EXTERIOR



FACHADA

CARAS: MULTIFACE




19.3 X 119 CM.

IVORY

NATURAL

TEKA



ALTO III



PORCELÁNICO
AUTÉNTICO
CERTIFICADO POR PTCA

PIEDRAS Y RUSTICOS

ESENCIA NATURAL

INALTERABLE

|

DIVERSA

|

AUTENTICA



PORCELANATO ARQUITECTÓNICO

ARTIGIANO
TERRE

PORCELÁNICO ESMALTADO
ACABADO MATE
59.3 X 119 CM.





AUREN / AUREN OUT

PIEDRAS Y RÚSTICO
PORCELÁNICO CUERPO COLOREADO

COLORES: ACABADOS:
IVORY MATE
LIGHT GREY NON SLIP
ANTRACITA

USOS RECOMENDADOS



INTERIOR



COCINA



BAÑO



COMERCIAL



EXTERIOR



FACHADA

CARAS: 10




59.3 X 119 CM.

IVORY

LIGHT GREY

ANTRACITA



ALTO III



PORCELÁNICO
AUTÉNTICO
CERTIFICADO POR PTCA

**NON
SLIP**





CARBONI

PIEDRAS Y RÚSTICOS | PORCELÁNICO ESMALTADO

COLORES: ACABADOS:
DARK GREY MATE

USOS RECOMENDADOS



INTERIOR



COCINA



BAÑO



COMERCIAL




EXTERIOR



FACHADA


CARAS: MULTIFACE



80 X 160 CM.

Colección:

MAGNO



REGULAR II



PORCELÁNICO
AUTÉNTICO
CERTIFICADO POR PTCA



DARK GREY





CARRIERE

PIEDRAS Y RÚSTICO
PORCELÁNICO CUERPO COLOREADO

COLORES: ACABADOS:
DARK MATE

USOS RECOMENDADOS



INTERIOR



COCINA



BAÑO



COMERCIAL




EXTERIOR





FACHADA

CARAS: MULTIFACE



59.3 X 119 CM.



ALTO III



PORCELÁNICO
AUTÉNTICO
CERTIFICADO POR PTCA







CORTECCIA

PIEDRAS Y RÚSTICOS | PORCELÁNICO ESMALTADO

COLORES: BIANCO
ACABADOS: MATE

USOS RECOMENDADOS



INTERIOR



COCINA



BAÑO



COMERCIAL



EXTERIOR




FACHADA

CARAS: MULTIFACE



59.3 X 119 CM.



REGULAR II



PORCELÁNICO
AUTÉNTICO
CERTIFICADO POR PTCA







COSMO ROCK

PIEDRAS Y RÚSTICOS | PORCELÁNICO ESMALTADO

COLORES: GREIGE
ACABADOS: MATE

USOS RECOMENDADOS



INTERIOR



COCINA



BAÑO



COMERCIAL



EXTERIOR



FACHADA


CARAS: MULTIFACE



80 X 160 CM.

Colección:

MAGNO



REGULAR II



**PORCELÁNICO
AUTÉNTICO**
CERTIFICADO POR PTCA

GREIGE





EBONY VELVET

PIEDRAS Y RÚSTICO
PORCELÁNICO CUERPO COLOREADO

COLORES: GRAPHITO
ACABADOS: MATE

USOS RECOMENDADOS



INTERIOR



COCINA



BAÑO



COMERCIAL



EXTERIOR





FACHADA

CARAS: MULTIFACE



59.3 X 119 CM.

GRAPHITO



ALTO III



PORCELÁNICO
AUTÉNTICO
CERTIFICADO POR PTCA







EMERALD

PIEDRAS Y RÚSTICO
PORCELÁNICO CUERPO COLOREADO

COLORES: ACABADOS:
TERRA MATE

USOS RECOMENDADOS



INTERIOR



COCINA



BAÑO



COMERCIAL




EXTERIOR





FACHADA

CARAS: MULTIFACE



59.3 X 119 CM.



ALTO III



PORCELÁNICO
AUTÉNTICO
CERTIFICADO POR PTCA







ETERNAL DARK

PIEDRAS Y RÚSTICO
PORCELÁNICO CUERPO COLOREADO

COLORES: ACABADOS:
DARK GREY SOFT

USOS RECOMENDADOS



INTERIOR



COCINA



BAÑO



COMERCIAL



EXTERIOR



FACHADA

CARAS: MULTIFACE




RECTIFICADO

80 X 160 CM.

Colección:

MAGNO

* El acabado pulido se sugiere para uso interior.



ALTO III



PORCELÁNICO
AUTÉNTICO
CERTIFICADO POR PTCA







HERITAGE

PIEDRAS Y RÚSTICO | PORCELÁNICO ESMALTADO

COLORES: BONE
GREY

ACABADOS: MATE

USOS RECOMENDADOS



INTERIOR



COCINA



BAÑO



COMERCIAL



EXTERIOR



FACHADA

CARAS: MULTIFACE




59.3 X 119 CM.



59.3 X 59.3 CM.

BONE

GREY



ALTO III



PORCELÁNICO
AUTÉNTICO
CERTIFICADO POR PTCA





LAVAGNA FOSC

PIEDRAS TÉCNICAS
PORCELÁNICO CUERPO COLOREADO

COLORES: ANTRACITA
ACABADOS: MATE

USOS RECOMENDADOS



INTERIOR



COCINA



BAÑO



COMERCIAL



EXTERIOR




FACHADA

CARAS: 10



59.3 X 119 CM.

ANTRACITA



REGULAR II



PORCELÁNICO
AUTÉNTICO
CERTIFICADO POR PTCA







PARK

PIEDRAS Y RÚSTICO | PORCELÁNICO ESMALTADO

COLORES: GREY
ACABADOS: MATE
MARTELINADO

USOS RECOMENDADOS



INTERIOR



COCINA



BAÑO



COMERCIAL




EXTERIOR



FACHADA


CARAS: MULTIFACE



59.3 X 119 CM.



59.3 X 59.3 CM.



ALTO III



PORCELÁNICO
AUTÉNTICO
CERTIFICADO POR PTCA





PIASENTINA GRISOS

PIEDRAS Y RÚSTICO
PORCELÁNICO CUERPO COLOREADO

COLORES: ACABADOS:
LIGHT GREY MATE
DARK GREY

USOS RECOMENDADOS



INTERIOR



COCINA



BAÑO



COMERCIAL



EXTERIOR





FACHADA

CARAS: MULTIFACE



59.3 X 119 CM.



REGULAR II



PORCELÁNICO
AUTÉNTICO
CERTIFICADO POR PTCA





PIEDRA DORSAL

PIEDRAS Y RÚSTICO | PORCELÁNICO ESMALTADO

COLORES: ACABADOS:
FOSSIL MATE
BASALTO

USOS RECOMENDADOS



INTERIOR



COCINA



BAÑO



COMERCIAL



EXTERIOR



FACHADA

CARAS: MULTIFACE



30 X 60 CM.



FOSSIL



BASALTO



EXTREMO IV



PORCELÁNICO
AUTÉNTICO
CERTIFICADO POR PTCA





PIEDRA MAGMA

PIEDRAS Y RÚSTICO
PORCELÁNICO CUERPO COLOREADO

COLORES: BEIGE
CENIZA
NATURAL

ACABADOS: MATE

USOS RECOMENDADOS



INTERIOR



COCINA



BAÑO



COMERCIAL



EXTERIOR



FACHADA

CARAS: MULTIFACE




59.3 X 119 CM.



BEIGE

CENIZA

NATURAL



ALTO III



PORCELÁNICO
AUTÉNTICO
CERTIFICADO POR PTCA





PONTEVECCHIO

PIEDRAS Y RÚSTICOS | PORCELÁNICO CUERPO COLOREADO

COLORES: GREY
ACABADOS: MATE

USOS RECOMENDADOS



INTERIOR



COCINA



BAÑO



COMERCIAL



EXTERIOR




FACHADA

CARAS: 24



59.3 X 119 CM.



EXTREMO IV



PORCELÁNICO
AUTÉNTICO
CERTIFICADO POR PTCA







PORFIDO

PIEDRAS Y RÚSTICO | PORCELÁNICO ESMALTADO

COLORES: BORNEO
ACABADOS: MATE

USOS RECOMENDADOS



INTERIOR



COCINA



BAÑO



COMERCIAL



EXTERIOR



FACHADA

CARAS: 15



30 X 60 CM.



EXTREMO IV



PORCELÁNICO
AUTÉNTICO
CERTIFICADO POR PTCA





PRAISE

PIEDRAS Y RÚSTICOS | PORCELÁNICO ESMALTADO

COLORES: GRIGIO
NERO

ACABADOS: MATE

USOS RECOMENDADOS



INTERIOR



COCINA



COMERCIAL



FACHADA

CARAS: 10




29.1 X 119 CM.

GRIGIO

NERO

*Exclusivo para muros.



ALTO III



PORCELÁNICO
AUTÉNTICO
CERTIFICADO POR PTCA





PRUNE

PIEDRAS Y RÚSTICO
PORCELÁNICO CUERPO COLOREADO

COLORES: BLACK
ACABADOS: MATE

USOS RECOMENDADOS



INTERIOR



COCINA



BAÑO



COMERCIAL




EXTERIOR



FACHADA


CARAS: 10



59.3 X 119 CM.




29.1 X 119 CM.




ALTO III



PORCELÁNICO
AUTÉNTICO
CERTIFICADO POR PTCA







ROCA DE QUARS

PIEDRAS TÉCNICAS
PORCELÁNICO CUERPO COLOREADO

COLORES: TAUPE
ACABADOS: MATE

USOS RECOMENDADOS



INTERIOR



COCINA



BAÑO



COMERCIAL



EXTERIOR



FACHADA


CARAS: MULTIFACE



59.3 X 119 CM.



TAUPE



ALTO III



PORCELÁNICO
AUTÉNTICO
CERTIFICADO POR PTCA







ROCCA ARDESIA

PIEDRAS Y RÚSTICO | PORCELÁNICO ESMALTADO

COLORES: GRIS
ACABADOS: MATE

USOS RECOMENDADOS



INTERIOR



COCINA



BAÑO



COMERCIAL



EXTERIOR



FACHADA

CARAS: 9



59.3 X 119 CM.



29.1 X 119 CM.



EXTREMO IV



PORCELÁNICO
AUTÉNTICO
CERTIFICADO POR PTCA







ROCCA QUARTZ

PIEDRAS Y RÚSTICO | PORCELÁNICO ESMALTADO

COLORES: GRIS
ACABADOS: MATE

USOS RECOMENDADOS



INTERIOR



COCINA



BAÑO



COMERCIAL



EXTERIOR



FACHADA

CARAS: MULTIFACE



19,3 X 119 CM.



EXTREMO IV



PORCELÁNICO
AUTÉNTICO
CERTIFICADO POR PTCA





SILVERGRIT

PIEDRAS Y RÚSTICO
PORCELÁNICO CUERPO COLOREADO

COLORES: ACABADOS:
CINZENTO MATE

USOS RECOMENDADOS



INTERIOR



COCINA



BAÑO



COMERCIAL



EXTERIOR





FACHADA

CARAS: MULTIFACE



59.3 X 119 CM.



REGULAR II



PORCELÁNICO
AUTÉNTICO
CERTIFICADO POR PTCA







STEN / STEN OUT

PIEDRAS Y RÚSTICO
PORCELÁNICO CUERPO COLOREADO

COLORES: ACABADOS:
IVORY MATE
LIGHT GREY NON SLIP
ANTRACITA

USOS RECOMENDADOS



INTERIOR



COCINA



BAÑO



COMERCIAL




EXTERIOR



FACHADA

CARAS: MULTIFACE



59.3 X 119 CM.




59.3 X 59.3 CM.

IVORY

LIGHT GREY

ANTRACITA



ALTO III



PORCELÁNICO
AUTÉNTICO
CERTIFICADO POR PTCA

NON
SLIP





STEN HYDRAULIC

PIEDRAS Y RÚSTICO | PORCELÁNICO ESMALTADO

COLORES: GREY
ACABADOS: MATE

USOS RECOMENDADOS



INTERIOR



COCINA



BAÑO



COMERCIAL





EXTERIOR




FACHADA

CARAS: 4



59.3 X 59.3 CM.



ALTO III



PORCELÁNICO
AUTÉNTICO
CERTIFICADO POR PTCA







STROMBOLI

PIEDRAS Y RÚSTICO | PORCELÁNICO ESMALTADO

COLORES: GREY
ACABADOS: MATE

USOS RECOMENDADOS



INTERIOR



COCINA



BAÑO



COMERCIAL



EXTERIOR



FACHADA

CARAS: 14



59.3 X 119 CM.



GREY



EXTREMO IV



PORCELÁNICO
AUTÉNTICO
CERTIFICADO POR PTCA





TITANE

PIEDRAS Y RÚSTICO | PORCELÁNICO ESMALTADO

COLORES: BIANCO
ACABADOS: MATE

USOS RECOMENDADOS



INTERIOR



COCINA



BAÑO



COMERCIAL




EXTERIOR



FACHADA


CARAS: MULTIFACE



59.3 X 119 CM.



29.1 X 119 CM.



ALTO III



PORCELÁNICO
AUTÉNTICO
CERTIFICADO POR PTCA



BIANCO





UNIQUE GROUND

PIEDRAS Y RÚSTICO
PORCELÁNICO CUERPO COLOREADO

COLORES: BONE
GREY

ACABADOS:
MATE

USOS RECOMENDADOS



INTERIOR



COCINA



BAÑO



COMERCIAL



EXTERIOR




FACHADA

CARAS: 10



59.3 X 119 CM.



REGULAR II



PORCELÁNICO
AUTÉNTICO
CERTIFICADO POR PTCA







VOLTERRA

PIEDRAS TÉCNICAS | PORCELÁNICO ESMALTADO

COLORES: OXFORD
ACABADOS: MATE

USOS RECOMENDADOS



INTERIOR



COCINA



BAÑO



COMERCIAL



EXTERIOR




FACHADA

CARAS: MULTIFACE



59.3 X 119 CM.



REGULAR II



PORCELÁNICO
AUTÉNTICO
CERTIFICADO POR PTCA







ZENDRA STONE / DECO

PIEDRAS Y RÚSTICO
PORCELÁNICO CUERPO COLOREADO

COLORES: GRIGIO
ACABADOS: ROCKER

USOS RECOMENDADOS



INTERIOR



COCINA



BAÑO



COMERCIAL




EXTERIOR



FACHADA


CARAS: 24



59.3 X 119 CM.



29.1 X 119 CM.



REGULAR II



PORCELÁNICO
AUTÉNTICO
CERTIFICADO POR PTCA



MONOCOLOR

PUREZA Y SIMPLICIDAD

HONESTA | DIRECTA | ELEMENTAL



PORCELANATO ARQUITECTÓNICO

ANTEA
TAUPE

PORCELÁNICO CUERPO COLOREADO
ACABADO SOFT
59.3 X 119 CM.





ANTARA

MONOCOLOR | PORCELÁNICO ESMALTADO

COLORES: SAND
ACABADOS: CEROSO

USOS RECOMENDADOS



INTERIOR



COCINA



BAÑO



COMERCIAL



EXTERIOR




FACHADA

CARAS: MULTIFACE



59.3 X 59.3 CM.

SAND



BAJO I



PORCELÁNICO
AUTÉNTICO
CERTIFICADO POR PTCA



PUREZA Y SIMPLICIDAD | MONOCOLOR

WHITE



ANTEA SOFT

MONOCOLOR | PORCELÁNICO CUERPO COLOREADO

COLORES: ACABADOS:

WHITE
TAUPE
LIGHT GREY
DARK GREY

SOFT

USOS RECOMENDADOS



INTERIOR



COCINA



BAÑO



COMERCIAL



EXTERIOR



FACHADA

CARAS: MULTIFACE



59.3 X 119 CM.



59.3 X 59.3 CM.

TAUPE

LIGHT GREY

DARK GREY



BAJO I



PORCELÁNICO
AUTÉNTICO
CERTIFICADO POR PTCA





STUCCO

MONOCOLOR | PORCELÁNICO ESMALTADO

COLORES: ACABADOS:
WHITE MATE
GREY

USOS RECOMENDADOS



INTERIOR



COCINA



BAÑO



COMERCIAL





EXTERIOR




FACHADA

CARAS: MULTIFACE



59.3 X 59.3 CM.



REGULAR II



PORCELÁNICO
AUTÉNTICO
CERTIFICADO POR PTCA

WHITE

GREY





BRUGE

ESFUMADO | PORCELÁNICO CUERPO COLOREADO

COLORES: CEMENT
LAVA

ACABADOS: MATE

USOS RECOMENDADOS



INTERIOR



COCINA



BAÑO



COMERCIAL



EXTERIOR



FACHADA

CARAS: MULTIFACE




59.3 X 59.3 CM.



CEMENT



LAVA



ALTO III



PORCELÁNICO
AUTÉNTICO
CERTIFICADO POR PTCA





EVOLUTION

ESFUMADO | PORCELÁNICO CUERPO COLOREADO

COLORES: GREY
DARK GREY

ACABADOS: MATE

USOS RECOMENDADOS



INTERIOR



COCINA



BAÑO



COMERCIAL





EXTERIOR



FACHADA


CARAS: MULTIFACE



59.3 X 59.3 CM.

GREY

DARK GREY



ALTO III



PORCELÁNICO
AUTÉNTICO
CERTIFICADO POR PTCA



PUREZA Y SIMPLICIDAD | ESFUMADO

POWDER



TECTONIQUE

ESFUMADO | PORCELÁNICO CUERPO COLOREADO

COLORES:

POWDER
PLATINO
TAUPE
GRAFITO

ACABADOS:

MATE
MARTELINADO
PULIDO

USOS RECOMENDADOS



INTERIOR



COCINA



BAÑO



COMERCIAL



EXTERIOR




FACHADA

CARAS: MULTIFACE



59.3 X 119 CM.



59.3 X 59.3 CM.




PLATINO

TAUPE

GRAFITO

* El acabado pulido se sugiere para uso interior y esta disponible en el formato 59x119 cm, color Platino.

* El acabado martelinado se sugiere para uso exterior y esta disponible en el formato 59.3x119 cm.



REGULAR II



PORCELÁNICO
AUTÉNTICO
CERTIFICADO POR PTCA

TECNOLOGÍAS



Durable

Gracias a su cuerpo de color homogéneo con la superficie, puede ser utilizado en áreas de alto tráfico, siendo resistente al desgaste por uso intenso. Los porcelánicos de la Serie Geotech cumplen con las normas ISO 13006 (Europeas) y ANSI (American National Standards Institute).



Bajo mantenimiento

Los porcelánicos de la Serie Geotech no requieren de mantenimientos de sellado o pulido en ningún momento de su larga vida, por lo tanto después de la instalación no tendrás que preocuparte por nada.



Sinterizado

El alto nivel de compresión de los porcelánicos de la Serie Geotech los hacen impermeables y al mismo tiempo los vuelven óptimos para instalarse en áreas que sufren cambios bruscos de temperatura (frío-calor). También, su proceso de fabricación les permite obtener el certificado otorgado por el PTCA (Porcelain Tile Council of America) que respalda una absorción de agua menor o igual al 0.5%, evitando la penetración de bacterias, hongos y moho en su cuerpo.



Confiable

Gracias a su fabricación en México, los porcelánicos de la Serie Geotech garantizan su disponibilidad en todo momento. Grupo Lamosa es la empresa líder y de mayor tamaño en México desde hace más de 125 años en el mercado y la primera en todo el país en fabricar porcelánicos de alta densidad. Además, tiene un equipo con asesoría profesional así como una amplia red de distribuidores.



A prueba de fuego

Todos los porcelánicos de la serie Geotech soportan las altas temperaturas del fuego y no emiten gases tóxicos.



Libre de manchas

Cualquiera de los porcelánicos de la serie Geotech son resistentes a materiales como ácidos, aceites o solventes químicos, al igual que a las manchas producidas por el tráfico pesado del uso diario.



Higiénico

Por su baja porosidad (>0.5%) y grado de cocción de más de 1100°C, es un producto de fácil limpieza. Tiene la capacidad de ayudar a evitar la acumulación y propagación de algunas bacterias. Es un material empleado en hospitales, industria alimentaria, baños, gimnasios, restaurantes, cocinas, entre otros.



Ligero

Su delgadez y bajo peso facilitan la instalación del producto tanto en remodelaciones como obras nuevas, y en distintas superficies -pisos, fachadas, plafones y mobiliario- sin incrementar significativamente la carga de las estructuras.



Rentable

No requiere de mantenimiento de sellado o pulido después de instalarse. Por ser un producto de fabricación nacional, optimiza la relación entre precio y calidad.



- **Correspondencia Táctil y Visual.**
- **Microrelieve con efecto de hundimiento.**

Tinta digital hidro repelente, actúa sobre la cubierta de esmalte logrando marcar los detalles gráficos hundiéndolos, creando un efecto de relieve. Su ventaja radica en la naturalidad que le da al producto y la facilidad de que este relieve coincida con el diseño.



- **Exteriores integrados al interior.**
- **Continuidad visual.**
- **Antideslizamiento.**

La integración de los espacios exteriores con los interiores es una solución que cada vez más se emplea en la arquitectura. La flexibilidad de las áreas sociales que se amplían hacia terrazas y patios, así como la arquitectura comercial que emplea transiciones entre lo público y lo privado, nos exige contar con soluciones en acabado que resuelvan de forma estética y funcional las transiciones entre los espacios cubiertos y descubiertos.

El objetivo de eliminar el límite visual al disimular el cambio de materiales, nos permite conseguir una amplitud extraordinaria en los espacios. Efecto que podemos lograr a través de un acabado digital de última tecnología que nos permite conseguir el coeficiente de fricción necesario para áreas expuestas a la intemperie diferenciando los espacios únicamente por el tacto, brindando seguridad al tránsito.




Acabado que se obtiene mediante un tratamiento postproducción que es efectuado por abrasivos de diamante bruto, aumenta la brillantez, resaltando el diseño y color. Acabado ideal para la pavimentación de interiores.



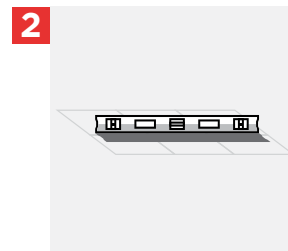
La colección Magno se compone de una delicada selección de tipologías que a través de su dimensión engrandecen la belleza de cualquier espacio.



RECOMENDACIONES PREVIAS A LA INSTALACIÓN



1 Verifique la resistencia del sustrato (firme), rayando sobre diferentes partes de la superficie del mismo. Si se desmorona fácilmente deberá escarificar o raspar y aplicarse de nuevo, de manera que la superficie sea más resistente. Con esto se eliminará la posibilidad de que se presente el desprendimiento de losetas.



2 Revise que el nivel de la superficie del Sustrato (Firme) es el adecuado. Evite nivelar con adhesivo. Utilice un auto-nivelante.



3 Si se requiere instalar piso sobre piso, revise la superficie donde se realizará la instalación y asegúrese que no existen losetas flojas debido a huecos bajo la misma. La presencia de dichos espacios bajo la superficie, anulan la posibilidad de realizar este tipo de instalación.



4 Verifique la identificación del producto adquirido antes de ser instalado, la información necesaria aparece en la etiqueta de cada caja. Asegúrese de que el nombre del Producto, el número de Tono y Medida sea el mismo en todas las cajas. En el caso de Pavimentos cerámicos (Pisos) No se deben de mezclar Productos Identificados con Números de Tonos y Medidas (Calibres) diferentes.



FBASANA1T07C5T509343458

NOMBRE DEL PRODUCTO Y MEDIDA NOMINAL — **BASALTINA FD OXFORD 60 cm X 60 cm**

MEDIDA DE FABRICACIÓN — **Med. Fabricación: / Work Size: 599.7 mm x 599.7 mm x 9.6 mm**

Código Producto / Product Code: FBASANA1T07

GRADO CALIDAD — **Calidad / Grade: 1a**

FECHA DE FABRICACIÓN — **Fecha / Date: 18/05/14**

Turno / Shift: 02

Línea / Line: 3

Clasificador: 0934

Analista: 3458

INFORMACIÓN TÉCNICA — **Norma Técnica: ISO13006**

TIPO DE PRODUCTO — **Moldeo B: Baldosas Prensadas en Seco
Baldosa Esmaltada (GL)**

PROCEDENCIA — **Pavimento Cerámico / Floor Tile**

Hecho en México / Made in México

Tono / Shade:

6D5

TONO DEL PRODUCTO

Medida / Size:

5

CALIBRE DEL PRODUCTO



8 02056 04735 2 8

5 Es muy importante que conozca el Grado de Destonación del producto que elegirá, ya que le ayudará a decidir el tipo de ambiente que quiere obtener con la instalación de losetas cerámicas.

6 Para el caso de Revestimiento Cerámico (Piso) mezcle el contenido de varias cajas, identificadas con el mismo número de Tono y Medida (Calibre), para obtener la mejor apariencia y realzar la belleza del mismo. Para Revestimiento Cerámico (Muro), realice el proceso anterior basado únicamente en el Tono identificado en las cajas.

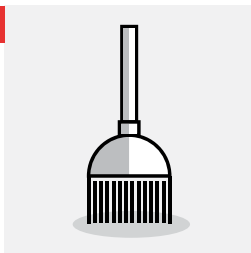
7 Si llega a detectar alguna diferencia drástica respecto a las dimensiones del Producto, este no debe de ser instalado por ningún motivo. En caso de que alguna de las losetas a instalar, presente algún defecto que demerite el aspecto estético o que afecte a la estructura de la misma, ésta deberá ser separada y no instalarse por ningún motivo

8 Asegúrese de tener la herramienta correcta para la instalación del producto cerámico (Se recomienda: Mezcladora, llana dentada, nivel, crucetas, martillo de goma, llana de goma blanca, escoba, cortadora de disco de diamante, cinta métrica, etc.).

GRADOS DE DESTONALIZACIÓN		
GRADO	GUÍA GRÁFICA	DESCRIPCIÓN
I		APARIENCIA UNIFORME: Las diferencias entre losetas son mínimas.
II		LIGERA VARIACIÓN: Diferencias claramente distinguibles entre losetas, en textura y/o diseño, dentro de colores similares.
III		VARIACIÓN MODERADA: Los colores presentes en una loseta son indicativos de los colores que presentarán las demás, la cantidad de cada color puede variar de una pieza a otra.
IV		VARIACIÓN ALEATORIA: Diferencias de color aleatorias de una loseta a otra, de manera que una pieza puede tener colores completamente diferentes a los de las otras.

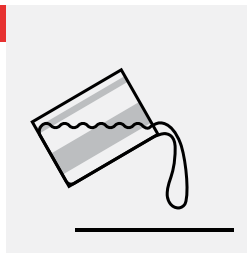
RECOMENDACIÓN PARA LA INSTALACIÓN DE LOSETAS

1



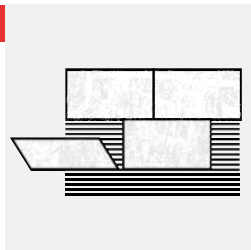
Corrobore y asegúrese de que la superficie en donde se realizará la instalación de los productos se encuentra completamente limpia, libre de aceites, polvos, pinturas o impurezas, que inhiban la adherencia del adhesivo y por consecuencia la de los recubrimientos cerámicos (pisos o muros). Dependiendo de las condiciones del lugar, la limpieza se puede realizar con escoba, hidrolavadoras (agua a presión), espátulas y lijas.

2



Sature de agua la superficie del sustrato (Firme), de manera tal, que permanezca húmeda durante la colocación, pero sin que se presenten encharcamientos.

3



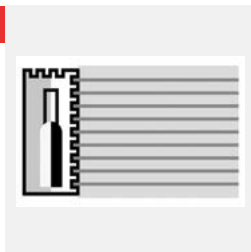
Para el caso de que la instalación vaya a ser piso sobre piso, después de realizada la limpieza de la superficie sobre la cual se hará la nueva instalación, revise si hay piezas dañadas o sueltas y péguelas en los espacios que les corresponden, llenando con adhesivo los pequeños huecos que pudieran generarse.

4



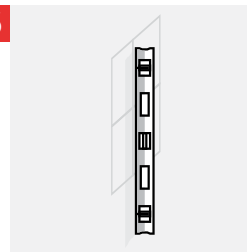
Asegúrese de utilizar el adhesivo adecuado para la tipología de producto (Piso y Muro) y prepárelo correctamente, siguiendo las instrucciones puntuales del fabricante. Para instalar piso sobre piso, utilice el adhesivo especial recomendado para estos casos.

5



Aplique una capa delgada de adhesivo sobre la parte no esmaltada (Back) de la pieza y en la superficie del sustrato o firme, creando surcos que vayan siempre en la misma dirección con la llana dentada. En el caso de la instalación en muros, la dirección de las líneas del adhesivo debe ser horizontal. El adhesivo debe cubrir al menos 85% de la parte de la loseta que quedará adherida al sustrato (firme).

6



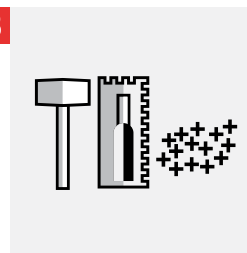
Coloque las piezas presionando levemente hacia abajo y realice varias veces un movimiento perpendicular a los surcos. Golpee suavemente con el martillo de goma, esto sirve para asegurar la adherencia y retirar restos de aire presentes en el adhesivo.

7



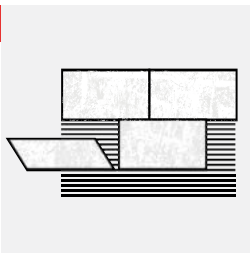
Durante la instalación, limpie con una esponja humedecida con agua, los espacios entre las piezas (junta o boquilla).

8



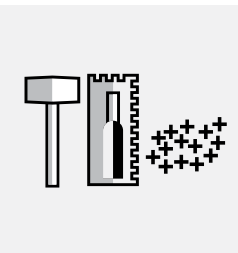
Mantenga una junta o boquilla entre las piezas, tal como se indica en el empaque del producto. La omisión de ésta puede causar el levantamiento de la pieza o filtraciones y por lo tanto problemas de humedad. No olvide colocar juntas de expansión perimetrales (movimiento) y respetar las juntas de expansión internas del sustrato (firme).

9




Para los productos de formatos rectangulares se recomienda realizar la instalación siguiendo un patrón escalonado o desfasado, máximo un 25% con respecto a la longitud del lado más largo.

10




Elija la boquilla que más se aproxime al color del producto, prepárela y aplíquela siguiendo las instrucciones del fabricante.

11



Aplique perimetralmente la boquilla en forma diagonal con una llana de goma, asegurando que el espacio entre las juntas se llene completamente.

12



Después de 15 a 20 minutos, limpie los excesos de boquilla con una esponja humedecida con agua.

13



Realice el curado de las boquillas 24 horas después de concluida la instalación, el cual consiste en limpiar nuevamente las mismas con una esponja humedecida con agua.

14



Para mejores resultados se sugiere aplicar boquillas con sellador (Anti-hongo).

15



Deje que el adhesivo cumpla con el tiempo de secado como lo indica el fabricante. En una instalación de piso, no camine ni ponga objetos antes de ese periodo, ya que podría ocasionar desniveles.

¿POR QUÉ USAR UN SISTEMA DE NIVELACIÓN?

En Firenze creemos que es de suma importancia el uso de este sistema, para lograr una correcta instalación de piezas porcelánicas, la cual evita los desniveles y garantizar una instalación de calidad.

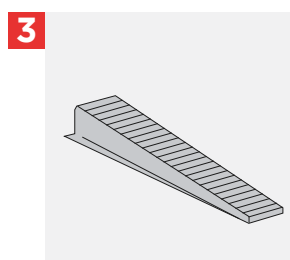
Necesitas:



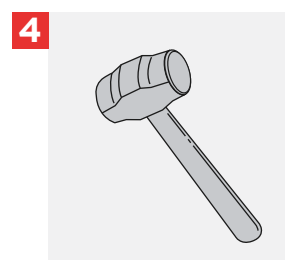
Clip de ancla




Pinza de presión



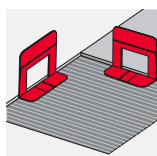
Cuña



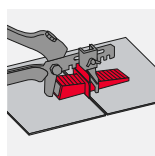
Mazo de goma



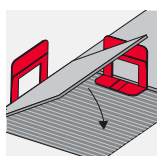
Crucetas



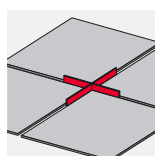
Colocar los clips con separación de 2 mm sobre el adhesivo.



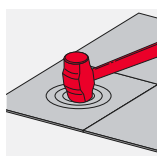
Inserta la cuña en el clip con ayuda de la pinza, ajustándola consigue nivelar las piezas porcelánicas.



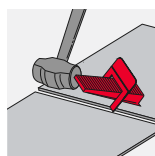
Colocar las piezas porcelánicas sobre los clips y el adhesivo.



Con las crucetas o separadores conseguirás alinear el vértice de las piezas porcelánicas.



Golpear suavemente sobre las piezas porcelánicas con mazo de goma para retirar restantes de aire entre adhesivo y piezas porcelánicas.



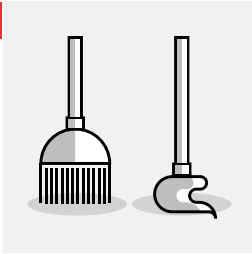
Con ayuda del mazo de goma podrás remover el clip y cuña una vez fraguado el adhesivo.

VENTAJAS

- Evita movimientos entre las piezas porcelánicas.
- Garantiza una correcta instalación durante y después del fraguado del adhesivo.
- Ahorro de tiempo de repaso y colocación de las piezas porcelánicas.
- Se logra una nivelación total de las piezas en superficies completamente planas.

RECOMENDACIONES DE LIMPIEZA AL TERMINAR LA INSTALACIÓN

1



Una vez concluido el tiempo de secado de las boquillas indicado en el empaque de las mismas, se procede a realizar la limpieza sobre el producto instalado, utilizando un trapeador, escoba de cerdas suaves, detergente neutro y agua. Evite el uso de productos ácidos

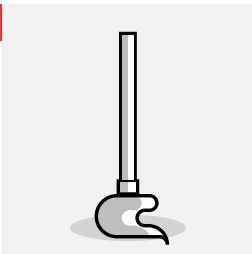
2



Es importante revisar los componentes de los productos de limpieza comerciales y evitar el uso de aquellos que contengan Ácido Muriático, Ácido Fluorhídrico u otros similares. dado que el uso de dichas sustancias, puede provocar cambios severos en la superficie de las losetas, alterando su apariencia original.

LIMPIEZA BÁSICA

1



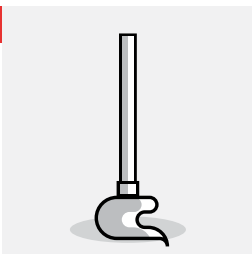
Las losetas cerámicas son fáciles de limpiar, tanto de suciedad común, como de manchas. Puede hacerlo con escoba, trapeador húmedo o aspiradora.

2




Limpie tan frecuentemente como sea necesario, para evitar que se acumule la suciedad o la arena, los cuales pueden tener el mismo efecto que los materiales abrasivos y dañar la superficie de las losetas.

3



Para facilitar la eliminación de manchas en la superficie, procure limpiarlas inmediatamente, al momento en que se produzcan, para evitar que se hagan permanentes.

4



Utilice detergentes normales neutros, nunca ácidos, ni abrasivos y enjuague finalmente con agua limpia.

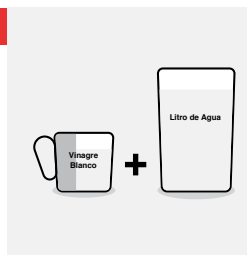


5



No se deben utilizar cepillos ni espátulas metálicas que pueden rayar la superficie de las losetas, dejando un rastro difícil de eliminar. Las cerdas de los cepillos deben ser preferentemente de plástico o algún otro material suave.

6



Si en la superficie de las losetas hubiera manchas difíciles de eliminar, le sugerimos utilizar una solución natural a base de vinagre blanco: Agregue una taza (250 ml) de vinagre blanco en un litro de agua y limpie el producto con dicha solución.

7



Otros materiales que pueden ayudar a eliminar manchas en las losetas, son el polvo de hornear y el bicarbonato de sodio, aplíquelos con un cepillo de cerdas suaves.

8



Nunca utilice ácidos o solventes (Thiner, Aguarrás, etc.) para su limpieza.

MANTENIMIENTO

1




Limpie tan frecuentemente como sea necesario, para evitar que se acumule la suciedad o la arena, los cuales pueden tener el mismo efecto que los materiales abrasivos y dañar la superficie de las losetas.

2



Utilice detergentes normales neutros, nunca ácidos, ni abrasivos y enjuague finalmente con agua limpia.

3



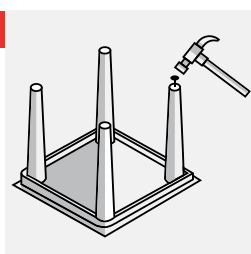
Si desea utilizar limpiadores o ambientadores para piso, verifique en su empaque que hayan sido fabricados a partir de detergentes neutros.

4




No utilice ceras para mantener el brillo de los pisos, ya que éstas tienden a acumular el polvo y suciedad, demeritando el aspecto estético del producto.

5




Recubra las patas de las sillas, mesas y en general de todos los elementos del mobiliario con topes de fieltro, para prolongar el acabado de sus pisos y prevenir su rayado.

6



Evite golpear, pegar o dejar caer objetos metálicos, ya que pueden desportillar o quebrar la superficie de las piezas.

7



No utilice pulidoras para renovar el acabado brillante del piso ya que con ellas se deteriora la superficie esmaltada de la pieza.

8



Evite que las losetas, tengan contacto con productos químicos, tales como Ácido Muriático, Ácido Fluorhídrico, Cloro, Gasolina, Thiner, Diésel, y otros similares, dado que el uso de dichas sustancias, puede provocar cambios severos en la superficie de las mismas, alterando su apariencia original.

9



A futuro puede haber necesidad de cambiar algunas losetas dañadas, por lo que se recomienda guardar cierto número de las mismas como reserva, ya que con el paso del tiempo es difícil conseguir el mismo producto. Las losetas destinadas para reposición, deben permanecer en un lugar protegido, sin humedad o expuestas al sol y almacenadas en posición vertical.


GUÍA RÁPIDA DE INSTALACIÓN




- 1.** Utilizar crucetas o niveladores (2mm para productos rectificadas).
- 2.** Ningún producto debe de ir instalado a hueso.
- 3.** Limpiar y acordonar el área de instalación.
- 4.** Todo debe de ir emboquillado con boquilla sin arena del color indicado.
- 5.** Mantener el área lo más limpia posible antes, durante y después de la instalación.
- 6.** Antes de instalar, abrir todas las cajas y mezclar las piezas para obtener una mejor combinación.
- 7.** Cumplir con las combinaciones señaladas en la propuesta.
- 8.** En el caso de las maderas, recordar que va instalada a un 30%.
- 9.** Utilizar el adhesivo correctamente.
- 10.** Asegúrese que la instalación haya quedado correctamente y dar el mantenimiento apropiado.

PATRONES DE INSTALACIÓN


1. FORMATO 30 x 60 - 29.1 x 59.3 cm




2. FORMATO 60 x 60 - 59.3 x 59.3 cm




3. FORMATO 59.3 x 119 cm




4. FORMATO 29.1 x 119 cm



5. FORMATO 19.3x89.3 - 19.3x119 cm



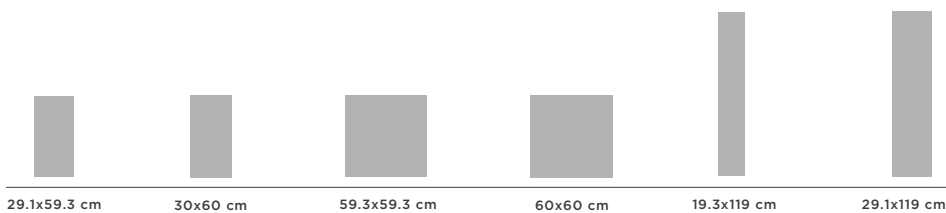
6. FORMATO 19.3 x 119 cm



Maderas traslapadas a un 30%



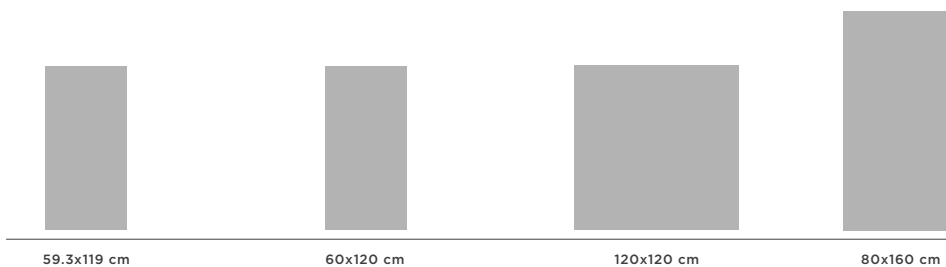
FORMATO



PACKING LIST

	29.1x59.3 cm	30x60 cm	59.3x59.3 cm	60x60 cm	19.3x119 cm	29.1x119 cm
Piezas / Caja Pieces / Box	9	6	4	4	6	6
m2 / Caja m2 / Box	1.55	1.44	1.41	1.44	1.38	1.56
Kg / Caja kg / Box	38.71	36.44	34.16	35.91	35.64	39.00
m2 / Pieza m2 / Piece	0.17	0.24	0.35	0.36	0.23	0.26
Cajas / Palet Box / Pallet	32	48	36	36	36	30
Kg / Palet kg / Pallet	1,238.71	1,748.99	1,229.71	1,292.77	1,283.03	1,170.00

FORMATO



PACKING LIST

	59.3x119 cm	Espesor		120x120 cm	80x160 cm
		6.5 mm	9.0 mm		
Piezas / Caja Pieces / Box	2	2	3	1	1
m2 / Caja m2 / Box	1.41	1.44	2.16	1.44	1.28
Kg / Caja kg / Box	36.49	32.14	29.71	32.50	29.6
m2 / Pieza m2 / Piece	0.7	0.72	0.72	1.44	1.28
Cajas / Palet Box / Pallet	30	25	24	40	40
Kg / Palet kg / Pallet	1,094.85	771.38	742.68	1,360.00	1,160.00



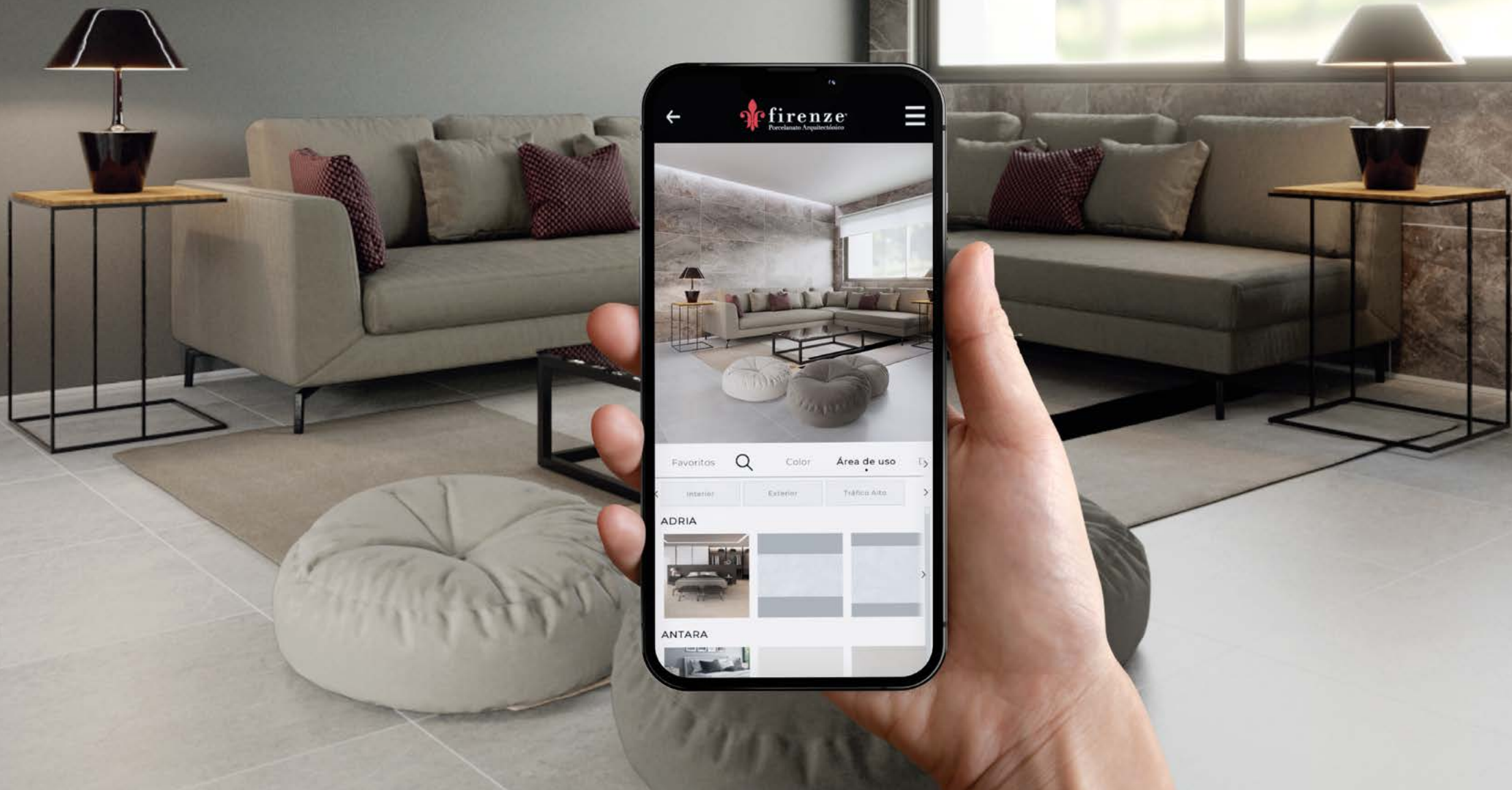
GREEN MATTERS

El objetivo de la iniciativa Green Matters es transformar el negocio en un sistema operativo bajo en emisiones de carbono, lo que implica el ser capaces de medir el impacto ambiental de nuestros procesos.

Green Matters está enfocado al desarrollo de productos y servicios para ayudar a nuestros clientes en sus iniciativas y proyectos de construcción sustentable para reducir el impacto ambiental.



¡VISUALIZA, DISEÑA Y CREA!



Utiliza nuestra **App** y visualiza tus revestimientos antes de colocarlos de manera **fácil y práctica.**

Esta aplicación te permitirá:

- Elegir pisos / muros que más te gusten de nuestro portafolio de productos.
- Seleccionar un área determinada e insertar y proyectar los porcelanatos como si ya estuvieran instalados.
- Medir el espacio y calcular cuánto material se necesita.
- Crear una lista de productos favoritos.

Descarga nuestra **App**



Showroom firenze®

Es un espacio creado por la marca y para la marca, con el fin de propiciar y dar lugar a actividades de vinculación y atención a clientes profesionales; es un espacio donde se vive y materializa la esencia de la marca Firenze.

CDMX | MTY



ESCANEA PARA CONOCERLO.





PALMAS DESIGN CENTER

AV. PASEO DE LAS PALMAS
#520 PISO 03

LOMAS DE CHAPULTEPEC
CDMX
C.P. 11000

(55) 8716 7578

SHOWROOM.FIRENZE@FIRENZEWORLD.COM

FIRENZEWORLD.COM

@FIRENZEWORLD



BUSCA NUESTRA APP FIRENZE PORCELANATO EN:

